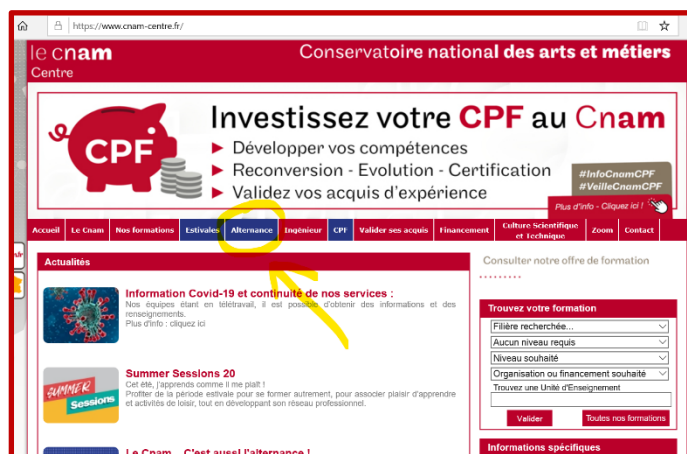
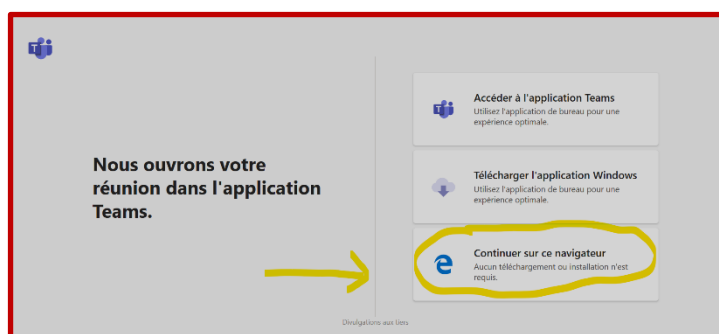


Comment accéder à un webinaire avec « teams ».

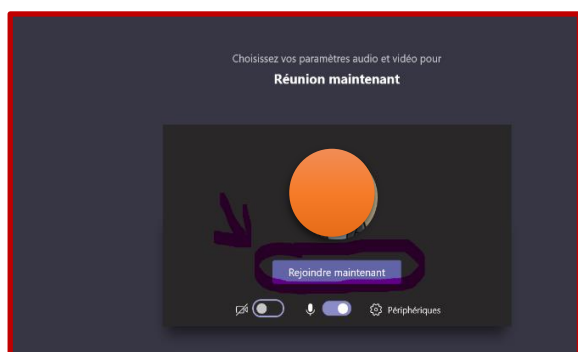
- 1) Vous devez vous rendre sur la page d'accueil du site internet du Cnam « Centre-Val de Loire » : <https://www.cnam-centre.fr/>
- 2) Puis ouvrir l'onglet « Alternance » et cliquer sur « les jeudis de l'alternance »



- 3) Choisir votre webinaire dans la liste
- 4) Vous arriverez sur cette page « teams ». Cliquer sur « continuer sur ce navigateur »



- 5) Ensuite nous vous invitons à « rejoindre maintenant » (cliquer dessus).



Vérifiez bien que vous avez déconnecté votre caméra et connecté votre micron, comme indiquant ci-dessous

